

Rif. Barbara

Rock bouldering



Piemonte - Italia

Qualche foto...

Nives De Girardi: Life style



Local



Alessandro Allemani: Pizza Hut


Christian Core: Gollum



Roberto Bocchi: Magilla Gorilla



Local



Stella Marchisio: Fat bastard



Christian Core: Kimera

Lory Malatesta: Per sempre e mai



Lory Malatesta al 3° giorno di scalata



Copertina: Stella Marchisio su Terra promessa (foto: C.Core)

Accesso:

Regione **Piemonte**, autostrada Savona-Torino, uscita “Marene-Cherasco”.

Seguire per “Savigliano-Saluzzo”, poi Saluzzo, poi seguire “Cavour-Pinerolo”, a Cavour al semaforo proseguire dritti per “Val Pellice-Campiglione”, poi “Torre Pellice”.

Dopo “Luserna” proseguire sulla strada principale, poco prima di “Bobbio Pellice” girare alla deviazione a sinistra per “Rifugio Barbara”. (Dove c'è una fermata dell'autobus con ampi prati).

Risalire la valle fino al rifugio dove termina la strada.

Periodo ideale:

Primavera, estate e autunno.

D'inverno, all'arrivo della neve diventa impossibile raggiungere il posto.

Roccia:

Sempre molto compatta, abrasiva e tagliente.

Prevalenza tacche.

Potenziale:

L'area è molto grande, da qualunque parte si guarda si vedono spuntare grandi macigni. Tanti passaggi sono ancora da scoprire.

Note:

In alcuni casi per facilitare la comprensione, sono state indicate le prese di partenza, ma non sono obbligatorie.

Coordinate GPS:

44° 44' 58.86” N / 7° 04' 50.51” E

Aggiornamenti:

Vedere guida nel rifugio sempre aggiornata

oppure: www.infoboulder.com

o anche: www.coreclimbs.eu


Rifugio Barbara:

TEL. 0121 930077 (*chiedere di Roberto*)

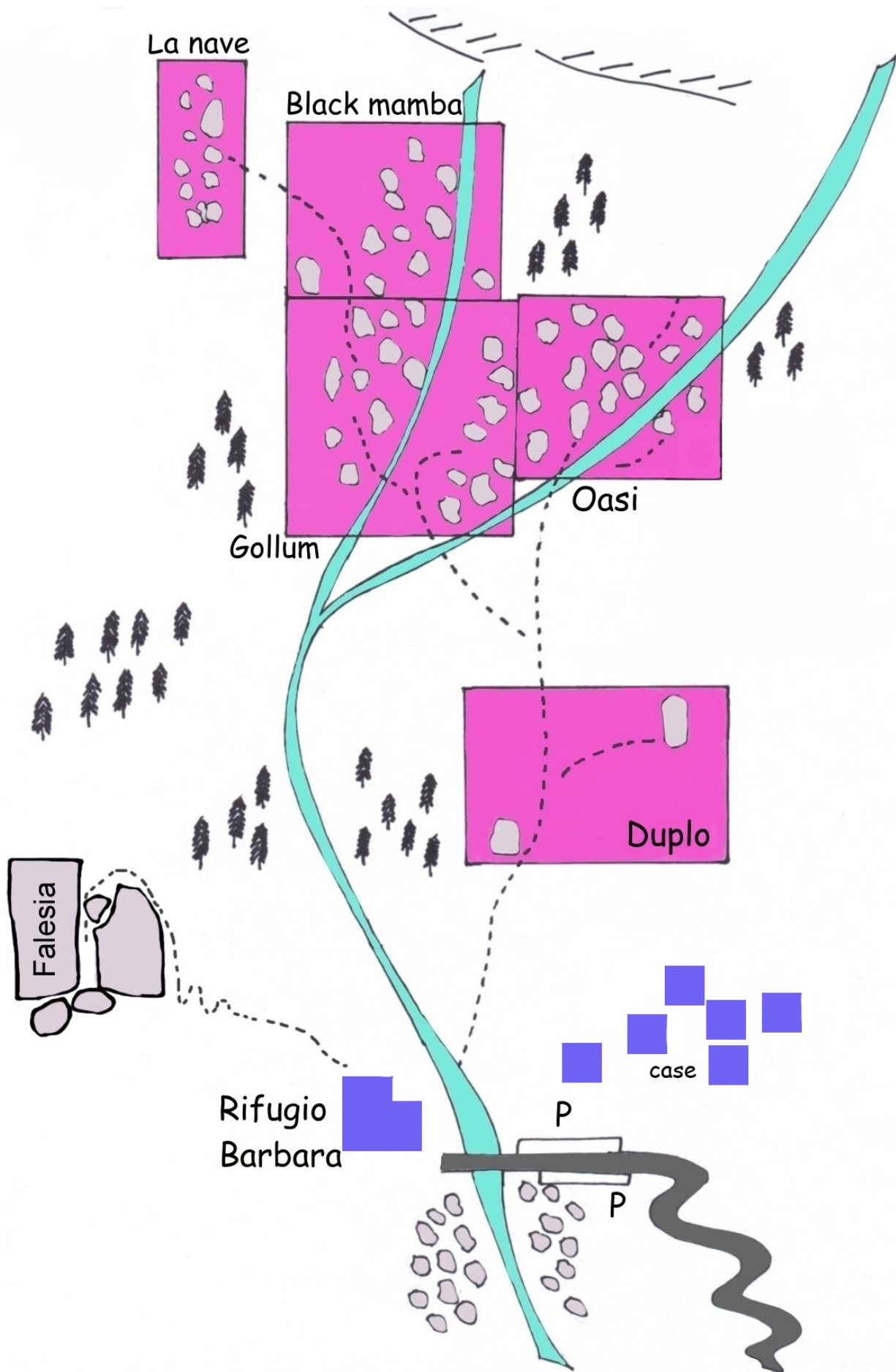
e-mail: info@rifugiobarbara.com

Possibilità di ristoro e pernottamento

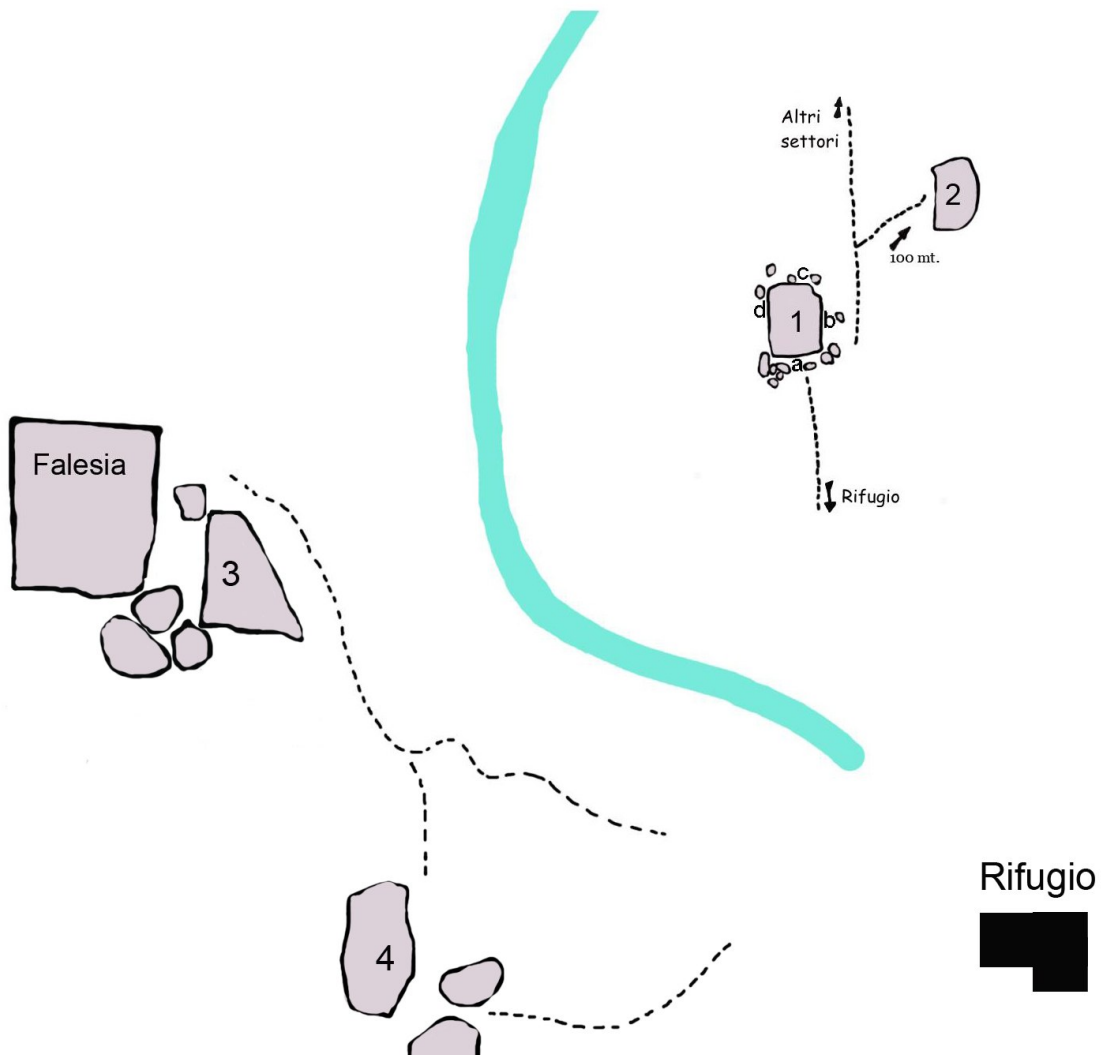
– (si possono affittare crash-pads)



Mappa generale




Settore Duplo



Settore Duplo

Blocco 1A


1. Salto nelle ortiche 6a+ bloc (sit-start)
(6a se esce a sinistra) (parte 2 mani dalla piatta)
2. Progetto ? bloc (sit-start)
3. Lazzarone 6b+ bloc (sit-start)
(Parte due mani in fondo sulla piatta lunga)
4. Patata bollente 7b trav.
(Segue il bordo su buchetti e tacche) (7b+ se parte su 3)(esce anche dritto, grado uguale)



Settore Duplo


- | | |
|---|---------------------|
| 5. Spiraglio di luce | 7a bloc (sit-start) |
| 6. Omega 3 | 7a bloc (sit-start) |
| 7. Danny the dog | 7a bloc (sit-start) |
| 8. Pusher | 6c bloc (sit-start) |
| 9. Cena muta | 6a bloc (sit-start) |
| 10. Totem
(Traversa a sinistra basso su piccole prese) | 8a trav.(sit-start) |

Blocco 1B




- | | |
|----------------|---------------------|
| 11. Antistress | 4+ bloc (sit-start) |
|----------------|---------------------|

Blocco 1C




- | | |
|-----------------------------|---------------------|
| 12. Ortiche a pranzo e cena | 4 bloc (sit-start) |
| 13. Il trio delle ortiche | 5 bloc (sit-start) |
| 14. A letto senza cena | 4+ bloc (sit-start) |

Blocco 1D



- | | |
|--|---------------------|
| 15. Aspettando Sergio
(Esposto) | 6b bloc (sit-start) |
| 16. Progetto
(Parte a destra dalla presa buona con il buco) | ? trav. |

Blocco 2



Settore Duplo


17. Zulù 7b bloc (sit-start)
(Parte due mani dal rovescio netto basso)
18. Paloma 7c+ bloc (sit-start)
(Parte mano destra tacca verticale, sinistra pinza)
19. Pilgrim 8b trav.(sit-start)
(Traversa basso, esce su 18)
20. Thriller 7b+ bloc (sit-start)
(Parte mano destra tacca obliqua, sinistra intermed.)
21. Paco 7a bloc
(Parte destra tacca alta, sinistra rovescio basso)

Blocco 3



22. Avatar 8a trav.(sit-start)
(Parte basso a destra dello spigolo, mano destra tacchettina piccola, sinistra tacca piccola bassa)
- . Avatar 8a+ trav.(sit-start)
(Parte a sinistra sulla piatta buona, traversa e si unisce all'altro)
23. Albero casa 7c bloc (sit-start)
(Parte basso a destra dello spigolo, sulle tacchettine basse, finisce sul bordo)


Blocco 4



Christian Core: Pilgrim



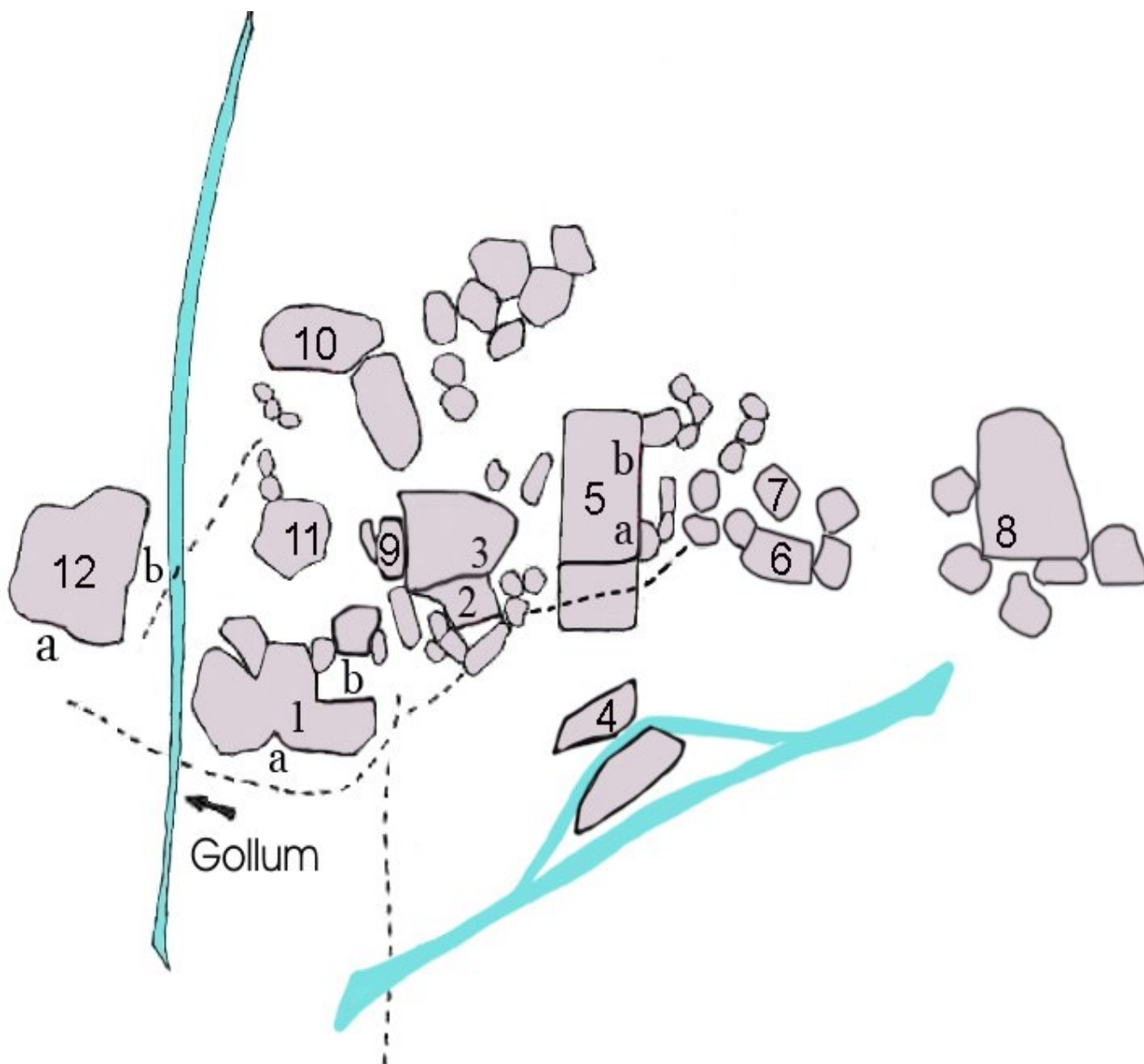
Thriller



Avatar



Settore Oasi




Settore Oasi

1. La grotta
(Parte in fondo dalle ronchie)

7c bloc (sit-start)

Blocco 1A



Settore Oasi


- | | |
|---------------------|----------------------|
| 2. Un mondo solo | 6b bloc (sit-start) |
| 3. Let down | 6c bloc (sit-start) |
| 4. Comic voice | 6c bloc (sit-start) |
| 5. Hot mail | 6c bloc (sit-start) |
| 6. Post office | 6b+ bloc (sit-start) |
| 7. C'è posta per te | 5 bloc (sit-start) |
| 8. Minitraverse | 7b trav. (sit-start) |

Blocco 1B




- | | |
|---|----------------------|
| 9. Robocop
(Parte mano sinistra rovescino, destra bordo) | 8a+ bloc (sit-start) |
| 10. Wall-E | 6a+ trav. |

Blocco 2



- | | |
|--|--------|
| 11. Progetto
(Parte mano sinistra rovescino netto, destra pinza sul bordo destro) | ? bloc |
|--|--------|


Blocco 3



Quando non c'è acqua sotto

- | | |
|---|---------------------|
| 12. Not important
(Parte due mani dalla tacca lunga verticale) | 6c+ bloc(sit-start) |
|---|---------------------|


Blocco 4



Settore Oasi

13. Demoni 7c bloc (sit-start)
(Parte due mani a sinistra in basso, sulla piatta dentro la fessura)
14. Osmosi 7c+ bloc (sit-start)
(Parte due mani a sinistra in basso, sulla piatta dentro la fessura)(7c se parte dalla ronchia a destra)

Blocco 5 A



15. Il signore delle ombre 8a+ bloc (sit-start)
(Parte due mani dai rovesci)

Blocco 5 B




16. Bastardo dentro 7c trav.(sit-start)
(Parte mano destra sullo spigolo, sinistro bordo)
(7b se esce prima)

Blocco 6



17. Antidoto 7a+ bloc (sit-start)
18. Fessurona 5 bloc
19. Veleno 7b+ bloc
20. Roibos 7b bloc (sit-start)
(Parte mano sinistra tacca alta, destra tacca pinza)

Blocco 7



Settore Oasi


- | | |
|--------------------|----------------------|
| 21. Terra promessa | 7c bloc (sit-start) |
| 22. Eldorado | 7b+ bloc (sit-start) |
| 23. Atlantide | 8a bloc (sit-start) |
- (Partono tutti due mani dall'evidente taccone lungo in basso)

Blocco 8




- | | |
|------------------|---------------------|
| 24. Mangiaragno | 6c bloc(sit-start) |
| 25. Mangiapietra | 7a+ bloc(accovacc.) |

Blocco 9



- | | |
|-----------------------|---------|
| 26. Tra le pagine | 6a bloc |
| 27. From time to time | 6c bloc |
| 28. Fuoco mostro | 6b bloc |

Blocco 10



- | | |
|------------------------|---------------------|
| 29. Samantha la strega | 6b+ bloc(sit-start) |
| 30. Selezione naturale | 6c bloc(sit-start) |
| 31. Licantropo | 5+ bloc |


Blocco 11



Settore Oasi


32. Progetto ? bloc (sit-start)
33. Black sheep 8b bloc (sit-start)
(Parte due mani dalla ronchia doppia in basso)
34. Poseidon 7b+ bloc (sit-start)
(Parte due mani dalla ronchia doppia in basso)
35. Ciccio pasticcio 7b+ bloc (sit-start)

Blocco 12 A



36. Sheep legend 8a trav. (sit-start)
(Parte due mani dal piatto con il verticale)
37. Crazy sheep 7c trav. (sit-start)
(Parte mano destra rovescio, sinistra pinza)
38. Timid sheep 7b bloc (sit-start)
(Parte mano destra tacca alta, sinistra spigolo)

Blocco 12 B



Un po' di foto...



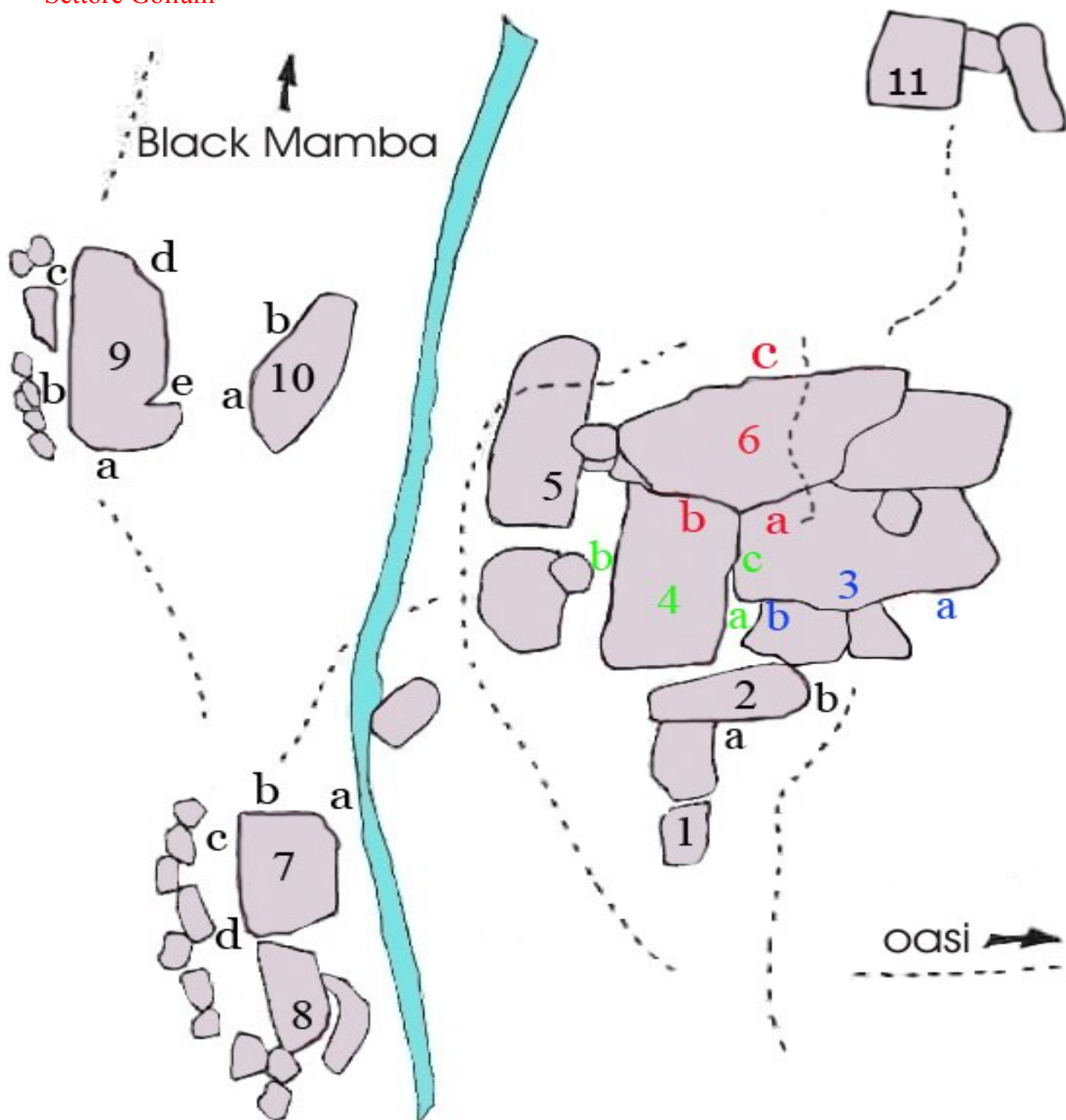
Stella Marchisio: Osmosi



Christian Core: Black sheep



Settore Gollum



Stella Marchisio: Big mother



Roberto Bocchi: Popper




Dai Koyamada: Eminem

Settore Gollum

1. Burla
2. Scherzo

4+ bloc
5 bloc

Blocco 1



3. La forza è nella mente
4. Il camaleonte
5. Fat bastard
6. Slim Bastard

7a bloc (sit-start)
6c+ bloc (sit-start)
7c+ bloc (sit-start)
7c bloc (sit-start)

Blocco 2 A



7. Little bastard
8. Ninni

6c+ bloc (sit-start)
6c+ bloc (sit-start)


Blocco 2 B



9. Violenza sulle dita (alto)
10. Violenza sulle dita (basso)

8a+ trav.(sit-start)
7c trav.(sit-start)

Blocco 3 A



Settore Gollum

11. Mantra
12. Tantra

6c bloc (sit-start)
6c bloc (sit-start)

Blocco 3B



13. Black moon
(Parte in fondo tallonato, finisce fuori sul taccone lungo fuori)

7a bloc(sit-start)


14. Vampiria
(Parte due mani sul verticale basso, traversa verso sinistra)

8a bloc (sit-start)

15. Big mother
(Parte due mani sul verticale in basso, finisce fuori sul taccone lungo buono)

8a bloc (sit-start)

Blocco 4A



Blocco 4B

16. Punto interrogativo
17. Kimera
(Parte dalle tacche piatte)

7c bloc (sit-start)


8c bloc (sit-start)



Blocco 4C

18. Tuc tuc
(Parte due mani dalla presa buona a sinistra)

6c bloc



Settore Gollum

19. Un mondo perfetto 7c bloc (sit-start)

Blocco 5




20. Gollum 8b/+ bloc (sit-start)
(Parte mano sinistra tacca lunga alta, mano destra rovescio basso)

Blocco 6A




21. Poricoloso sporgersi 6b+ bloc (sit-start)
22. Yeti 7a bloc (sit-start)
23. Block brothers 7c+ bloc (sit-start)
24. Vecchio corvo 7b bloc (sit-start)
25. Parzialmente scremato 7b bloc (sit-start)

Blocco 6B



26. Smeagol 8a+ bloc (sit-start)
27. Tira molla 7c+ bloc (sit-start)
28. Magilla gorilla 7c+/8a bloc (sit-start)
---. Super Magilla gorilla 8a/+ trav. (sit-start)
(Parte su 26, traversa, segue la fessura, esce su 28)
29. Toporagno 7b bloc (sit-start)
---. Super toporagno 7c+ trav. (sit-start)
(Parte su 26, traversa, segue la fessura, esce su 29)
30. L' acchiappasogni 7a bloc (sit-start)
(Parte basso, mano sin. tacca interna, destra bordo)


Blocco 6C



Settore Gollum


- | | |
|-----------------------------|----------------------|
| 41. Flopper | 6b+ bloc (sit-start) |
| 42. Flipper | 7a bloc (sit-start) |
| 43. L'angelo della vendetta | 7c bloc (sit-start) |

Blocco 8




- | | |
|---|----------|
| 44. Miss Vipera | 6c+ bloc |
| 45. Il predicatore
(Parte due mani dal rovescio lungo) | 7b bloc |
| 46. Zen
(Parte due mani dal rovescio lungo) | 7c+ bloc |

Blocco 9A




- | | |
|---|----------------------|
| 47. Perno tornio
(Parte sinistra rovescio, destra taccone) | 7a bloc (Esposto) |
| 48. Tempio delle nuvole | 7a bloc (Esposto) |
| 49. Kiss of death
(Parte due mani sulla grossa tacca dentata,
esce su 51) | 7c+ trav. |
| 50. Polpaccio stanco | 7a+ bloc (sit-start) |

Blocco 9B



- | | |
|---|---------------------|
| 51. Popper
(Parte due mani dal lamone) | 6c bloc (sit-start) |
|---|---------------------|

Blocco 9C



Settore Gollum

52. Non pensare lancia
53. Spiritosino
54. Pinza

7b bloc (sit-start)
7a+ bloc (sit-start)
6c bloc (sit-start)


Blocco 9D



55. La tana

6c+ bloc (sit-start)


Blocco 9E



56. So tired

6c bloc (sit-start)


Blocco 10A



57. Errore umano
58. Il sito
59. Zio Jack

5 bloc (sit-start)
6b+ bloc (sit-start)
6b+ bloc (sit-start)


Blocco 10B



Settore Gollum

56. Caffaina 7b+ bloc (sit-start)
57. Kundun 8a bloc (sit-start)
58. Himalaya 7c+ trav. (sit-start)
(Partono tutti e tre due mani dal taccone buono
basso)

Blocco II



Un po' di foto...

Christian Core: Kimera

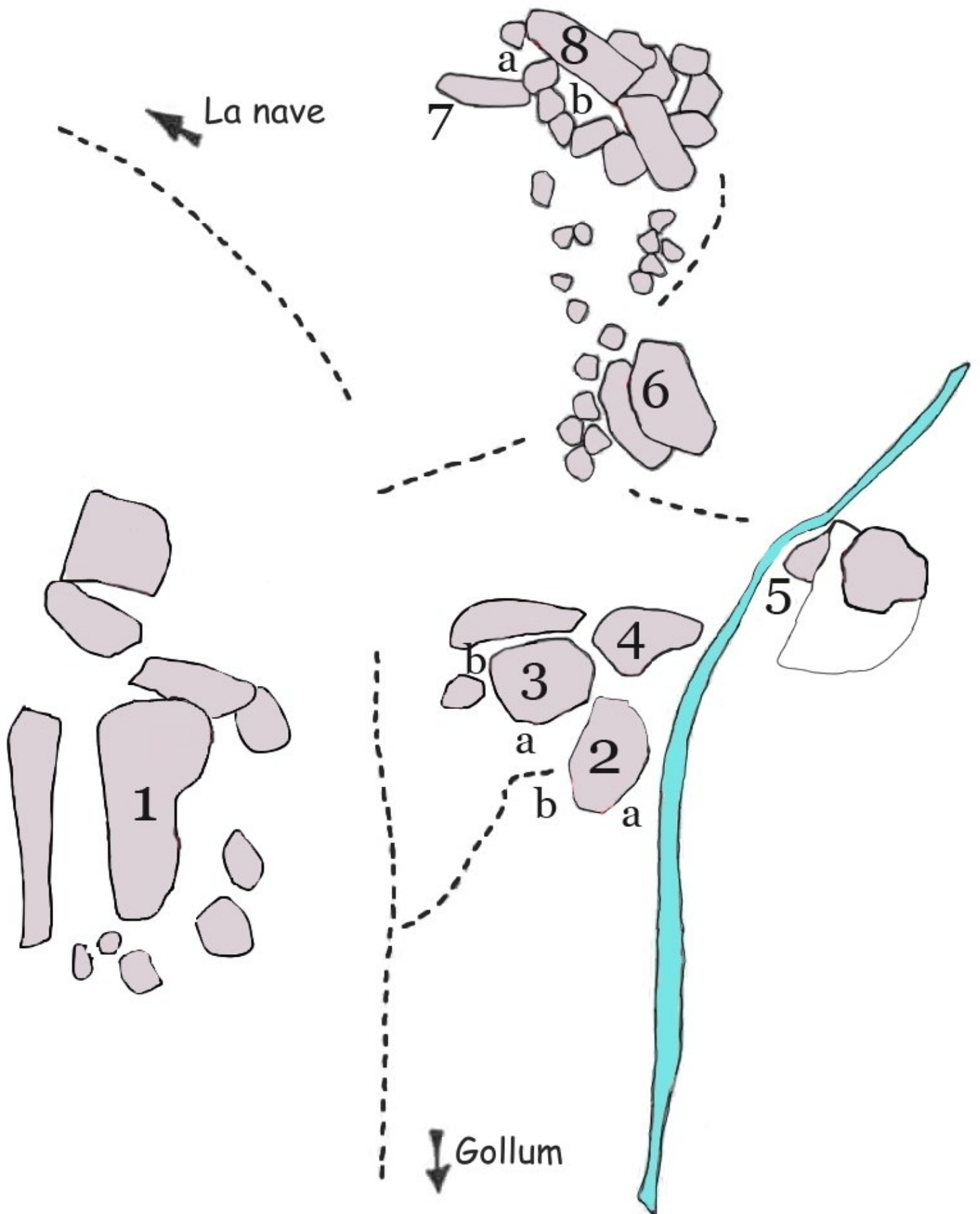


Riccardo Moretti: Pizza Hut

Lorenzo Malatesta: Scrambled fingers




Black Mamba




Black Mamba

- | | |
|--------------------|----------------------|
| 1. Peso dipendente | 6b+ bloc (sit-start) |
| 2. Storm coming | 7a bloc (sit-start) |
| 3. Soldi niente | 8a+ bloc |
- (Parte in piedi dalla grossa ronchia)


Blocco 1



Blocco 2A




Blocco 2B



- | | |
|----------------|--|
| 4. Super Pippo | 7a bloc (sit-start) (Segue il bordo quasi fino in punta) |
| 5. River wild | 7c+ bloc (sit-start) |


- | | |
|--|----------------------|
| 6. Esageratamente sexy | 7c bloc (sit-start) |
| (Parte mano sinistra verticale, destra tacca o rovescio) | |
| 7. Il Monte Bianco è nostro | 7a+ bloc (sit-start) |
| 8. Paperinik | 7c bloc (sit-start) |

Blocco 3A



- | | |
|-----------------------------------|---------------------|
| 9. Kinder sorpresa | 6c trav.(sit-start) |
| (Parte dentro, in fondo in basso) | |
| 10. Kinder cereali | 6b bloc (sit-start) |

Blocco 3B



Black Mamba

11. Nato stanco

6c+ bloc (sit-start)

Blocco 4



12. Progetto


? bloc (sit-start)

13. Jonny Killer

8a bloc (sit-start)

(Finisce sulla grossa lama in cima, prima del bordo)

Blocco 5



14. Mio cugino


7a bloc (sit-start)

15. Black Mamba

8b bloc (sit-start)

(Linea bellissima)

Blocco 6



16. Pigiama party

6c+ bloc (sit-start)

Blocco 7




Black Mamba

17. Caffè ristretto

6c bloc (sit-start)

Blocco 8A



18. Verso la luce

6c+ bloc (sit-start)


Blocco 8B



Christian Core: Black Mamba



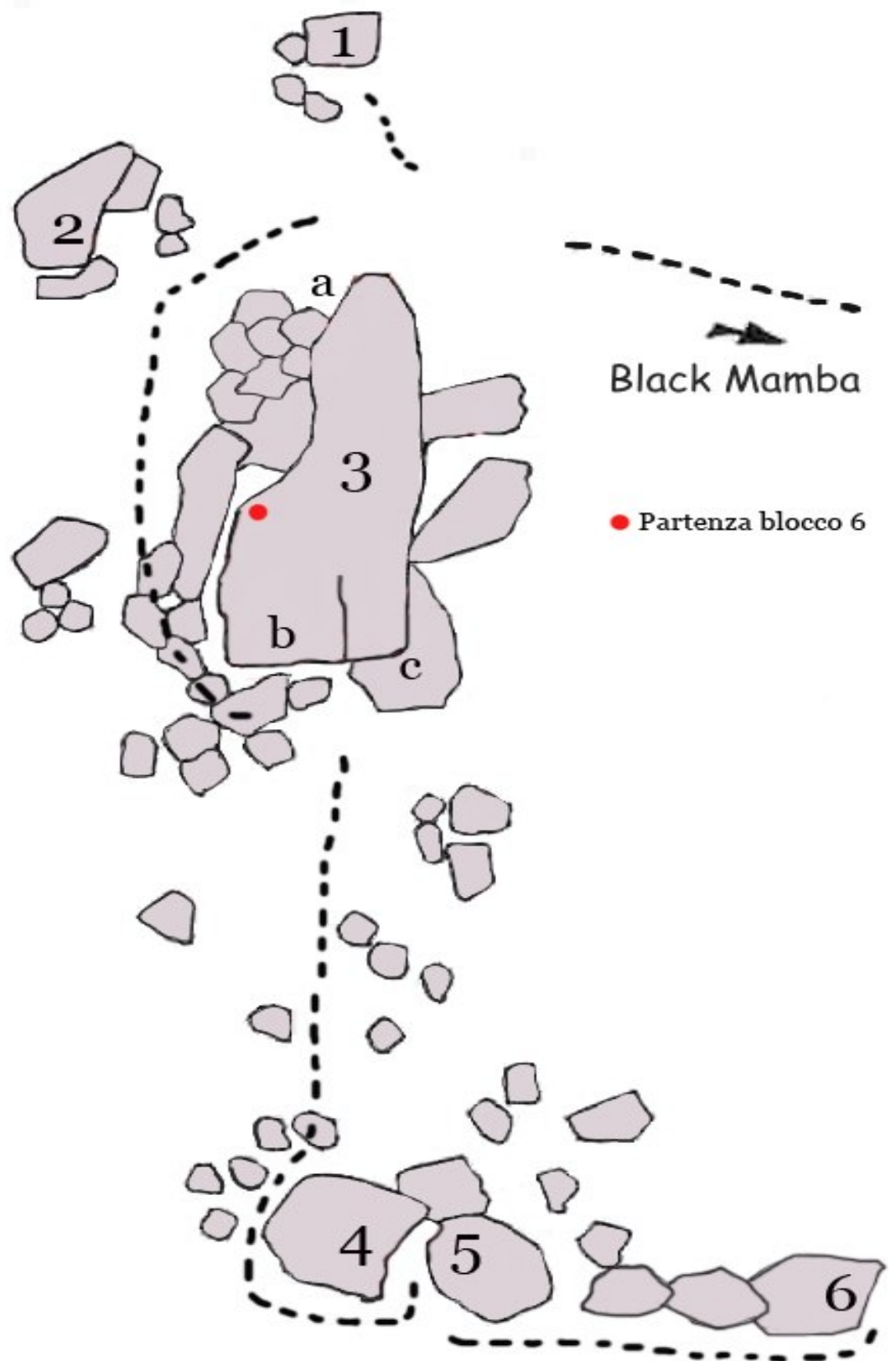
Jonny Killer



River wild



La nave



La nave

1. Incredible view

7a+ bloc (sit-start)


Blocco 1



2. Hey man

7c bloc (sit-start)

Blocco 2



3. La prua

6c bloc


4. L'ancora

6c+ bloc

5. Listen the rain

6c+ bloc

Blocco 3A



6. Moby Dick

7c trav.

(Parte in fondo, vedere mappa generale)

7. The mission

7a bloc

8. Progetto

? bloc

9. La bestia nera

8b bloc (sit-start)

(Parte in fondo, mano destra rovescio, sinistra intermedio, bellissima)

10. Amemnone


8a bloc (sit-start)

11. Progetto

? bloc

(Parte in fondo a destra, sulla ronchia, traversa tutto il bordo ed esce a sinistra)

Blocco 3B




La nave

- 12. Navajo
(Parte dalla lunga tacca)
- 13. The guardian
(Parte dal rovescio in fondo)

8a bloc (sit-start)

8a+ bloc (sit-start)

Blocco 4



- 14. Slowly man

6b bloc (sit-start)


Blocco 5




- 15. The independent

6c+ bloc (sit-start)

Blocco 6



Christian Core: La bestia nera



The guardian

Salendo con la macchina sulla strada principale, si incontrano moltissime rocce. Azzerare il contachilometri dall'inizio della salita, oppure dal rifugio:


Al km. 4.7 dall'inizio, 4.5 dal rifugio:

- | | |
|---|----------------------|
| 1. Big Jack | 7a bloc (sit-start) |
| 2. L'erba del vicino
(Parte due mani dalla grossa banca) | 7b bloc (sit-start) |
| 3. Fata del blocco
(Parte due mani dalla grossa banca) | 7b+ bloc (sit-start) |



Al km. 6.0 dall'inizio, 3.2 dal rifugio:

- | | |
|--|---------------------|
| 1. Unwanted | 7b bloc (sit-start) |
| 2. Mr. Dodo
(Parte dalle tacchette basse) | 8b bloc (accovacc.) |
| 3. Progetto | ? bloc (sit-start) |



Al km. 6.3 dall'inizio, 2.9 dal rifugio:

- | | |
|--|----------------------|
| 1. Grifondoro
(Parte mano sinistra su verticale buono basso, destra bordo) | 7b+ bloc (sit-start) |
| 2. Mr. Real
(Parte mano destra rovescio, sinistro tacca netta poco più sopra, bellissima) | 7b+ bloc |
| 3. Mr. Real
(Parte mano sinistra su verticale buono basso, destra bordo) | 8b bloc (sit-start) |
| 4. Harry Potter
(Parte in basso dalla tacca buona) | 7a+ bloc (sit-start) |







Yuri Gadenz: Pusher



Christian Core: Eldorado



Roberto Bocchi pulisce



www.coreclimbs.eu / www.infoboulder.com

Realizzata: Luglio 2008
Aggiornata: Agosto 2010

